

Podcast CrashCourse



An orange speech bubble with a tail pointing downwards and to the left, containing text.

Hvilke podcasts lytter du selv til, og hvorfor?

**Bliv klogere på
dit eget
fokus...**

**Hvad er min
krog?**

Podcast titel _____

Podcasten handler om _____

Man kommer til at lære/høre om _____

Du skal lytte til podcasten hvis du er

**Bliv klogere på
dine podcasts
styrker og
svagheder**

Hvad er din podcasts stærkeste kort?

- _____
- _____
- _____

Hvad podcastens svageste punkter?

- _____
- _____
- _____

**Hvilke unikke muligheder har du som
ny podcast vært?**

- _____
- _____
- _____

Solo host

(én vært der snakker hele podcasten igennem)

Chatcast

(flere venner/gæster der snakker igennem podcasten)

Interview

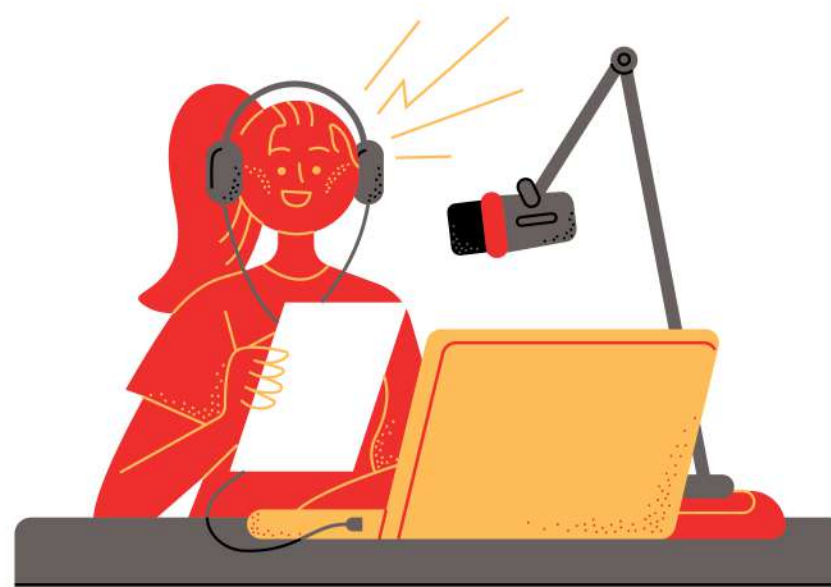
(en vært der invitere forskellige gæster på podcasten for at snakke)


Reported Narrative

(lyddokumentarisk podcast)

Fiction

(Fiktivt lyd dramatisering)





**Tag stilling til podcastens længde
og hvor ofte den skal udkomme**

Kik tilbage i dine noter fra i dag og tjek om du har...

- dit fokus, koncept og målgruppe defineret
- kendskab til styrker og udviklingspunkter ved din podcast samt din krog
- taget stilling til genrevalg
- taget stilling til længde på din podcast
- taget stilling til hyppighed for udgivelse
- en struktur klar og kender dine segmenter
- styr på dit værtskab og hvor du vil tage dine lyttere hen
- en plan for hvordan du ville sætte tonen og stemningen på dit program

A high-angle, perspective shot of a green artificial turf field. White yard lines are visible, with the number '1' painted in the center. The word 'START' is painted in large, bold, white capital letters across the width of the field. The field is bordered by a dark grey or black surface on the right side.

START

Du er nu klar til at optage din "pilot"



1

Hvorfor skal vi lytte til dig?

2

Lav din research

3

Ramme og struktur

4


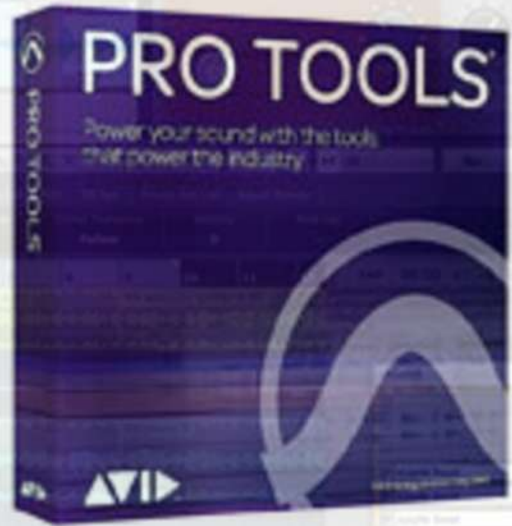
Første "pilot" episode

5


DAW

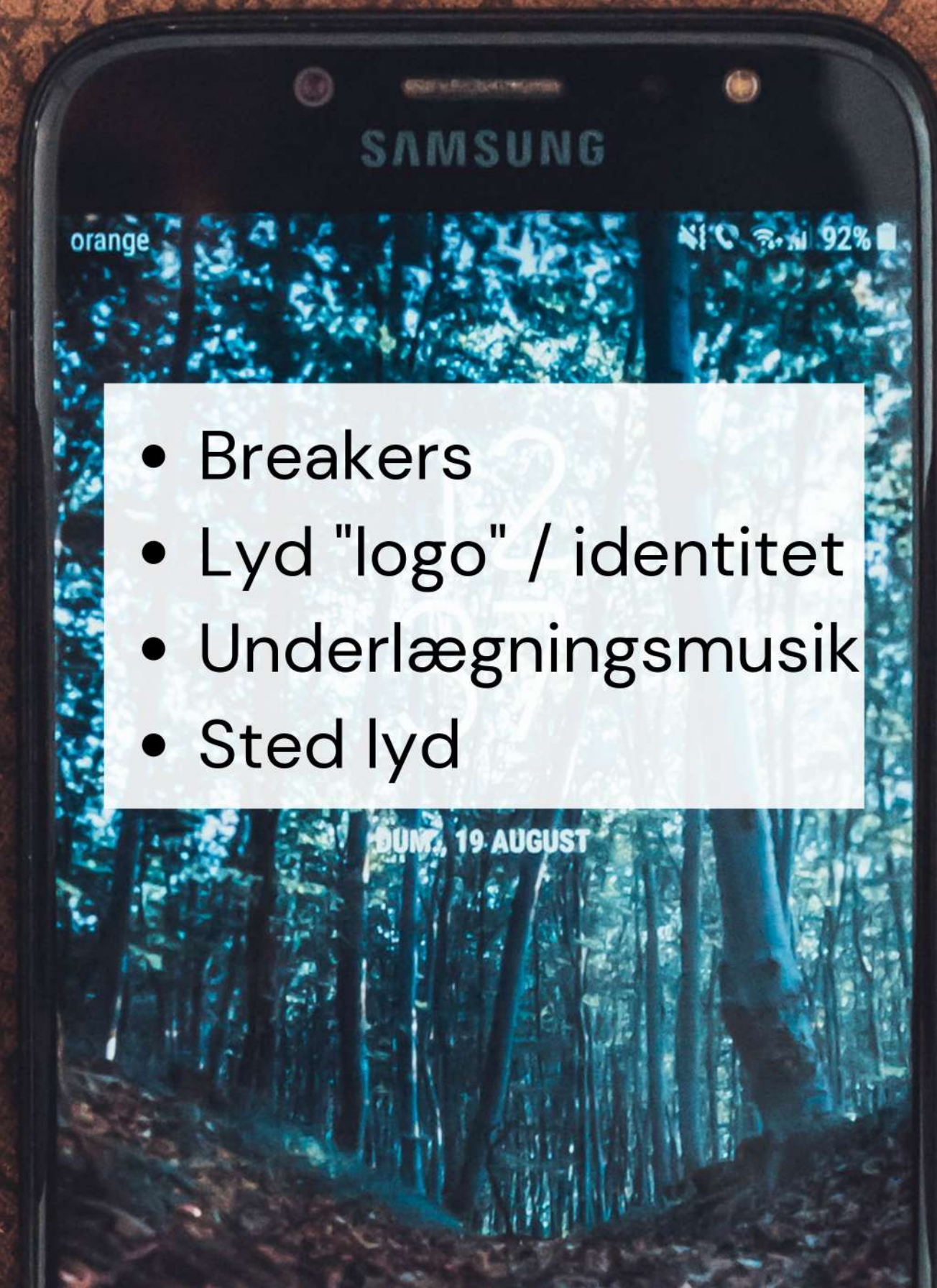
6

Tips til udstyr

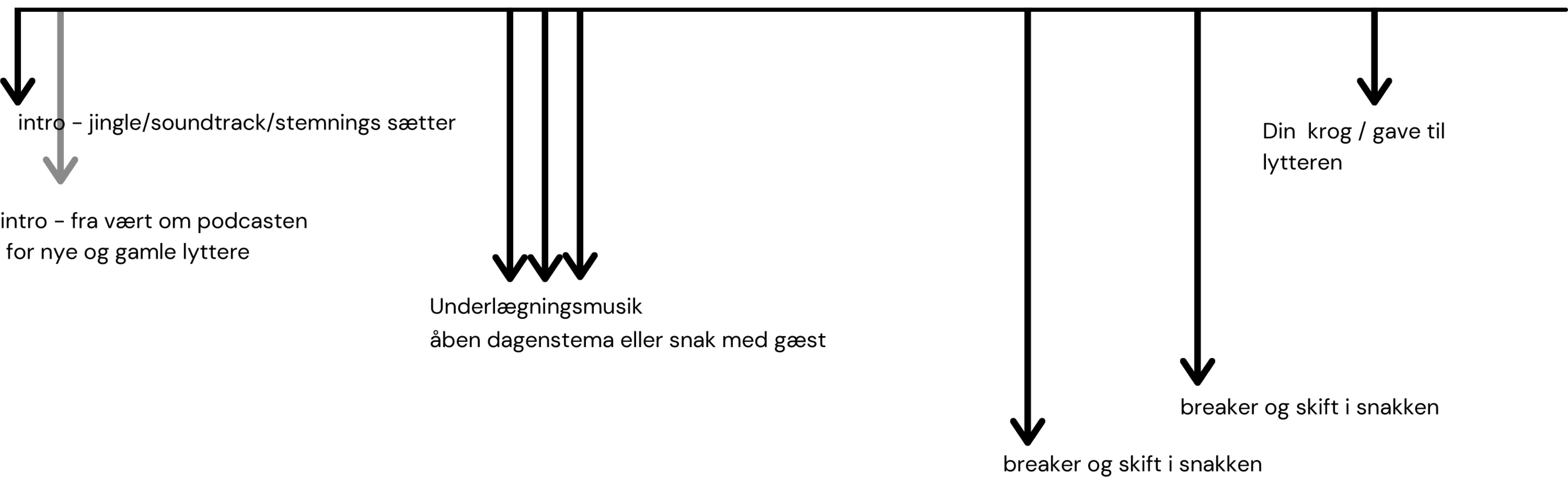


- Equalizer
- Compression
- Fade tool
- Animation
- Cut/Scissor tool
- VST
- Master
- Mixer
- Export
- Multi track recording

The Google logo is displayed in its characteristic multi-colored font. The letters are: 'G' in blue, the first 'o' in red, the second 'o' in yellow, 'g' in blue, 'l' in green, and 'e' in red.



- Breakers
- Lyd "logo" / identitet
- Underlægningsmusik
- Sted lyd





BandLab[®]



1 Hvorfor skal vi lytte til dig?

2 Lav din research

3 Ramme og struktur

4 Første "pilot" episode

5 DAW

6 Tips til udstyr

